

Obec Smolenice

Pre X. zasadnutie  
Obecného zastupiteľstva  
V Smoleniciach dňa 12.03.2024

K bodu rokovania číslo: **x**

Názov správy:

## **Správa o výsledkoch kontroly za obdobie od 01.07.2023 do 31.12.2023**

Predkladá:

Ing. Branislav Lengyel  
Hlavný kontrolór Obce Smolenice

Návrh na uznesenie:

Obecné zastupiteľstvo Obce Smolenice

**I. prerokovalo správu Hlavného kontrolóra  
o výsledkoch kontroly za obdobie od 01.07.2023  
do 31.12.2023**

**II. berie na vedomie správu hlavného  
kontrolóra o výsledkoch kontroly za obdobie  
od 01.07.2023 do 31.12.2023**

Vypracoval:

Ing. Branislav Lengyel

Materiál obsahuje:

Dôvodovú správu

## Hlavný kontrolór Obce Smolenice

V súlade s § 18f ods. d) zákona č. 369/1990 Zb. o obecnom zriadení v znení neskorších predpisov p r e d k l a d á m Obecnému zastupiteľstvu Obce Smolenice

### **S p r á v u o výsledkoch kontroly za obdobie od 01.07.2023 do 31.12.2023**

Za sledované obdobie boli vykonané kontroly v súlade s plánom kontrolnej činnosti za druhý polrok 2023 :

Kontrolovaný subjekt: *Obecný úrad Smolenice*

Kontrola vykonaná: *01.12.2023 do 15.01.2024*  
Kontrola vykonaná na základe: *Plánu kontrolnej činnosti na II. polrok 2023,  
resp. uznesenia OZ č. 6/2023/8 zo dňa 27.06.2023  
Bod č.1. kontroly*

*a požiadania starostkou obce o Mimoriadnu kontrolu v  
súlade s § 18f ods. 1 písm. h) zákona č. 369/1990 Zb.  
Bod č.2. kontroly*

Kontrolované obdobie: *rok 2023 pre obidva body kontroly*

Vykonané kontroly:

1. Kontrola rozdeľovania dotácií v obci pre rok 2023.
2. Kontrola správnosti evidencie a účtovania nákladov za energie nakupované obcou v roku 2023. *(kontrola na požiadanie starostky obce, mimo plán HK)*

**Výsledky kontroly:**

#### **1. Kontrola rozdeľovania dotácií v obci pre rok 2023.**

Žiadosti o dotáciu z rozpočtu obce na rok 2023 + vyúčtovanie						
názov spolku	dátum prijatia	evidenčné číslo	žiadosť na rok 2023	schválená dotácia	zmluva číslo	predložené doklady
Športový klub Table tennis club Smolenice	24.10.2022	571/2022	1 000,00 €	1 000,00 €	5/dot/2023	1 000,00 €
OŠK Smolenice	25.10.2022	573/2022	19 000,00 €	17 000,00 €	1/dot/2023	35 605,65 €
Jednota dôchodcov	31.10.2022	592/2022	300,00 €	300,00 €	8/dot/2023	310,50 €
OZ Neštišané	31.10.2022	594/2022	1 200,00 €	1 200,00 €	6/dot/2023	2 789,79 €
ŠK Drako Smolenice Teakwon-Do ITF	31.10.2022	595/2022	4 920,00 €	4 920,00 €	2/dot/2023	4 925,40 €
Slovenská zväz chovateľov ZO Smolenice	31.10.2022	597/2022	1 500,00 €	1 500,00 €	9/dot/2023	1 720,00 €
OZ KARPATOŠ - Strašidlá na zámku	31.10.2022	598/2022	1 500,00 €	0,00 €		
OZ KARPATOŠ - Guláš pod zámkom	31.10.2022	599/2022	1 000,00 €	0,00 €		
OZ KARPATOŠ - Cesta rozprávkovým lesom	31.10.2022	600/2022	500,00 €	0,00 €		
Slovenská zväz záhradkárov ZO Smolenice	31.10.2022	601/2022	1 500,00 €	1 500,00 €	3/dot/2023	1 550,59 €
ZO Slovenský zväz protifašistických bojovníkov	31.10.2022	602/2022	500,00 €	500,00 €	7/dot/2023	645,95 €
OZ Smolenická Čerešenka	31.10.2022	631/2022	2 000,00 €	2 000,00 €	4/dot/2023	2 000,00 €
OZ Tenisový klub	31.10.2022	641/2022	1 265,00 €	0,00 €		
Poľovnícke združenie DRINY	31.10.2022	660/2022	600,00 €	600,00 €	10/dot/2023	615,00 €
spolu :			36 785,00 €	30 520,00 €		

V uvedenom prehľade uvádzam prehľad spracovaných žiadostí, schválenie dotácie OZ a čerpanie jednotlivými organizáciami.

Záver:

Celý postup rozdeľovania a vyúčtovania bol v súlade s platnou legislatívou.

## **2. Kontrola správnosti evidencie a účtovania nákladov za energie nakupované obcou**

Vykonal som kontrolu evidencie nákupu EE a ZP vo všetkých odberných miestach obce v roku 2023. Materiál som porovnal s vyúčtovacími faktúrami dodávateľov. Výsledný materiál som spracoval do prehľadu, ktorý je prílohou tohto návrhu správy.

Záver:

K 31.12.2023 obec využívala všetky OM, stavy príslušných meradiel (elektromery a plynomery) boli pravidelne kontrolované pracovníkom OcÚ a kontrolované s vyúčtovaním dodávateľských spoločností.

### **Záver správy:**

Podľa zákona č. 369/1990 Zb. o obecnom zriadení § 18 d – Úlohy hlavného kontrolóra som povinný OZ predkladať správu o výsledkoch kontroly.  
V vykonaných kontrolách som nezistil porušenie legislatívy.

V Smoleniciach dňa 31.01.2024

Ing. Branislav Lengyel  
HK obce Smolenice

P.č.	EIC			Skutočný nákup za rok 2020	Skutočný nákup za rok 2021	Skutočný nákup za rok 2022	Skutočný nákup za rok 2023		Fakturované náklady za nákup EE za rok 2023					
		MIESTO	Ulica							kWh/rok	kWh/rok	kWh/rok	kWh/rok	€/rok
1	24ZS20846180004	STARÉ ZDRAV. STREDISKO	SNP	83 076,00	90 129,00	41 661,00	14 184,00		10 235,55					
2	24ZS2025929000I	VEREJNÉ OSVETLENIE	ZA BRÁNOU	15 486,00	15 902,00	18 440,00	13 792,00		5 883,36					
3	24ZS2025996000S	OŠK	ZÁMOCKÁ	13 276,00	12 006,00	14 427,00	10 744,00		5 463,38					
4	24ZS20884320004	KULTÚRNY DOM	SNP	24 954,00	23 075,00	11 645,00	9 653,00		4 983,88					
5	24ZS2025928000N	OBECNÝ ÚRAD	SNP	10 500,00	10 659,00	11 292,00	12 103,00		5 506,86					
6	24ZS2025930000K	VEREJNÉ OSVETLENIE	SNP	9 728,00	9 753,00	9 955,00	7 127,00		3 006,69					
7	24ZS2047208000D	VEREJNÉ OSVETLENIE	TRNAVSKÁ	8 237,00	8 109,00	8 105,00	5 893,00		2 697,62					
8	24ZS20845540007	CIZS (NOVÉ ZDRAV.STRED.)	SNP	4 059,00	11 314,00	7 002,00	4 951,00		2 828,45					
9	24ZS2047837000W	VEREJNÉ OSVETLENIE	JAHODNÍK - CHAT. OS.	5 270,00	6 570,00	5 730,00	5 193,00		2 325,61					
10	24ZS2025935000W	VEREJNÉ OSVETLENIE	OBRANCOV MIERU	4 002,00	4 057,00	4 098,00	2 892,00		1 288,21					
11	24ZS2025932000A	VEREJNÉ OSVETLENIE	SNP	3 903,00	3 833,00	3 968,00	3 016,00		1 504,09					
12	24ZS2025936000R	VEREJNÉ OSVETLENIE	TRNAVSKÁ	3 509,00	3 642,00	3 639,00	2 585,00		1 285,87					
13	24ZS2091512000J	VEREJNÉ OSVETLENIE	KOMENSKÉHO	2 974,00	2 987,00	2 751,00	1 847,00		1 037,74					
	24ZS2093015000N	verejné osvetlenie KOLENAK	SNP	3 172,00	3 262,00	2 751,00			269,37					
14	24ZS2025931000F	DOM SMÚTKU SMOLENICE	ZÁMOCKÁ	3 454,00	2 242,00	2 491,00	985,00		855,80					
15	24ZS6086264001Y	VEREJNÉ OSVETLENIE	ŽELEZNIČNÁ	2 727,00	2 136,00	1 978,00	2 057,00		931,09					
16	24ZS20259340000	POŽIARNA ZBROJNICA	SNP	1 578,00	1 518,00	1 242,00	1 294,00		891,86					
17	24ZS2025933000S	KSD NEŠTICH	OBRANCOV MIERU	478,00	291,00	961,00	1 504,00		916,17					
18	24ZS2036392001Y	MUZEUM	CINTORÍNSKA	970,00	807,00	752,00	824,00		546,68					
19	24ZS4000220114M	VEREJNÉ OSVETLENIE	BERNOÁKOVÁ	-	-	511,00	1 538,00		836,40					
20	24ZS7025542000E	OBECNÝ ROZHLAS	ŽELEZNIČNÁ	110,00	163,00	283,00	253,00		211,02					
21	24ZS6130921000Z	NB 24 BJ	ŠTÚROVA	224,00	187,00	190,00	196,00		186,57					
22	24ZS61309200003	NB 24 BJ	ŠTÚROVA	307,00	185,00	170,00	179,00		184,24					
23	24ZS6129776000S	NB 16 BJ	KOMENSKÉHO	188,00	152,00	153,00	153,00		167,97					
24	24ZS2090195000T	DOM SMÚTKU NEŠTICH	OBRANCOV MIERU	108,00	117,00	118,00	83,00		167,60					
25	24ZS61309190001	NB 24 BJ	ŠTÚROVA	176,00	126,00	116,00	89,00		140,30					
26	24ZS6049563000W	ZÁHRADKÁRI	SNP	130,00	106,00	113,00	113,00		273,13					
27	24ZS61297770000	NB 16 BJ	KOMENSKÉHO	175,00	165,00	61,00	157,00		169,71					
28	24ZS6127883000N	NB 6 BJ	KOMENSKÉHO	73,00	47,00	42,00	42,00		120,19					
29	24ZS26000050000	SIRÉNA (nemeraný odber)	SNP	-	-	-	0,01		95,54					
30	24ZS40002386962	WC KONTAJNER	ZÁMOCKÁ				178,00		39,21					
31	24Z40002434920	PRÍPOJKA V PARKU PALFY	SNP				103,00		17,35					

Materiál o spotrebe EE v obci Smolenice v tabuľke na str.1 je spracovaný z faktúr za EE dodávateľov:

ZSE Energia, a.s. – odberné miesta (OM) 1 až 29 (dlhodobé zmluvy, ktorých výpoveď končí 31.01.2024)

MAGNA ENERGIA a.s. - u novovytvorených OM č. 30 a 31. (MAGNA ENERGIA a.s. bude od 01.02.2024 vysúťaženým dodávateľom EE pre všetky odberné miesta obce)

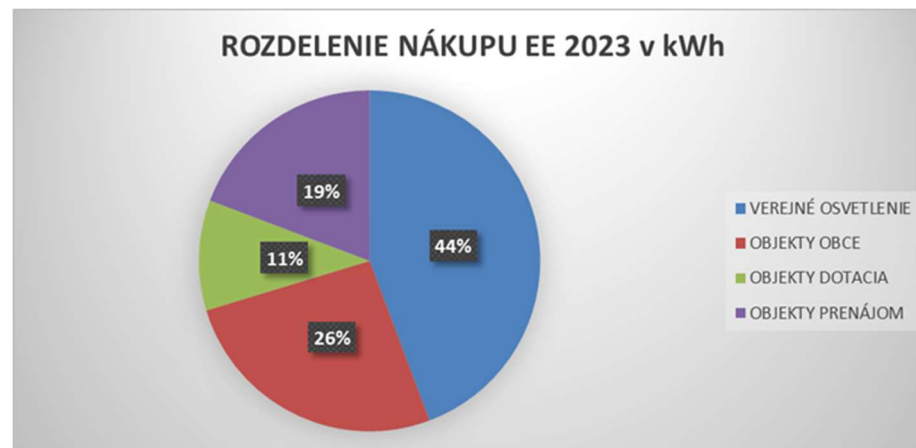
- Keďže cena EE sa v priebehu posledných rokov menila skokovo aj v priebehu kalendárneho roku, v tabuľke sú spracované len nakúpené množstvá v kWh/rok.
- V poslednom stĺpci sú z faktúr spracované fakturované náklady na nákup EE v € za rok 2023. Ceny sú bez DPH a bez podpornej dotácie štátu na nákup EE.

V ďalšej analýze nákupu a spotreby EE sú odberné miesta rozdelené do skupín:

- Verejné osvetlenie
- Objekty obce : obecný úrad, kultúrny dom, kultúrno spoločenský dom Neštich, dom smútku Smolenice, dom smútku Neštich, požiarna zbrojnica, múzeum, obecný rozhlas, siréna, WC kontajner, prípojka park Pálffy
- Objekty dotácia: OŠK a objekt záhradkárov
- Objekty prenájom: CIZS a staré zdravotné stredisko

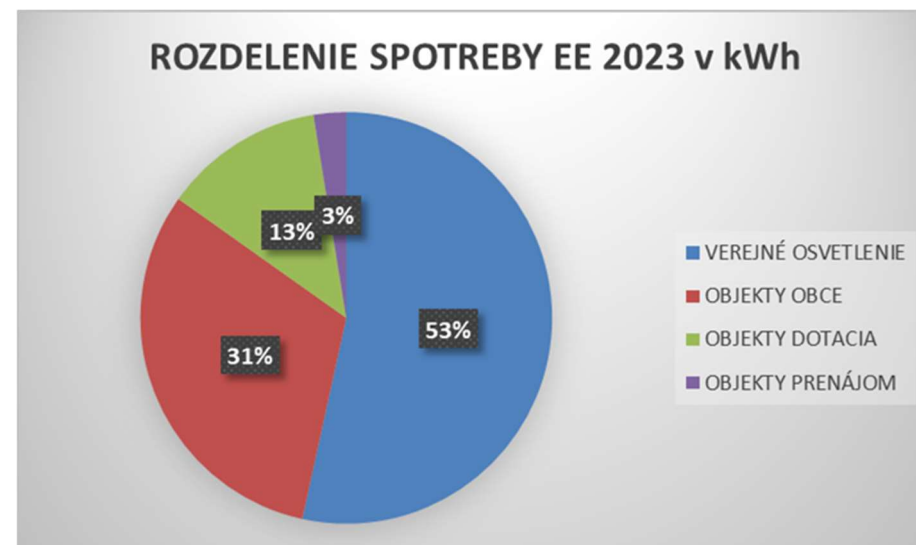
Obec nakúpila v roku 2023 EE:

rok 2023 NÁKUP EE	kWh/rok
VEREJNÉ OSVETLENIE	45 940,00
OBJEKTY OBCE	26 980,01
OBJEKTY DOTACIA	10 857,00
OBJEKTY PRENÁJOM	19 951,00
<b>SPOLU</b>	<b>103 728,01</b>



Obec spotrebovala v roku 2023 EE

rok 2023 SPOTREBA EE	kWh/rok
VEREJNÉ OSVETLENIE	45 940,00
OBJEKTY OBCE	26 980,01
OBJEKTY DOTACIA	10 857,00
OBJEKTY PRENÁJOM	2 195,57
<b>SPOLU</b>	<b>85 972,58</b>



(množstvo nakúpenej EE ponížené o množstvo predané nájomcom CIZS a ZS)

Obec nakúpila v roku 2023 EE:

rok 2023 NÁKUP EE	€/rok
VEREJNÉ OSVETLENIE	20 796,68
OBJEKTY OBCE	14 231,97
OBJEKTY DOTACIA	5 736,51
OBJEKTY PRENÁJOM	13 064,00
SPOLU	53 829,16

(sumy sú bez DPH)



Obec spotrebovala v roku 2023 EE

rok 2023 SPOTREBA EE	€/rok
VEREJNÉ OSVETLENIE	20 796,68
OBJEKTY OBCE	14 192,76
OBJEKTY DOTACIA	5 736,51
OBJEKTY PRENÁJOM	4 364,79
SPOLU	<b>45 090,74</b>

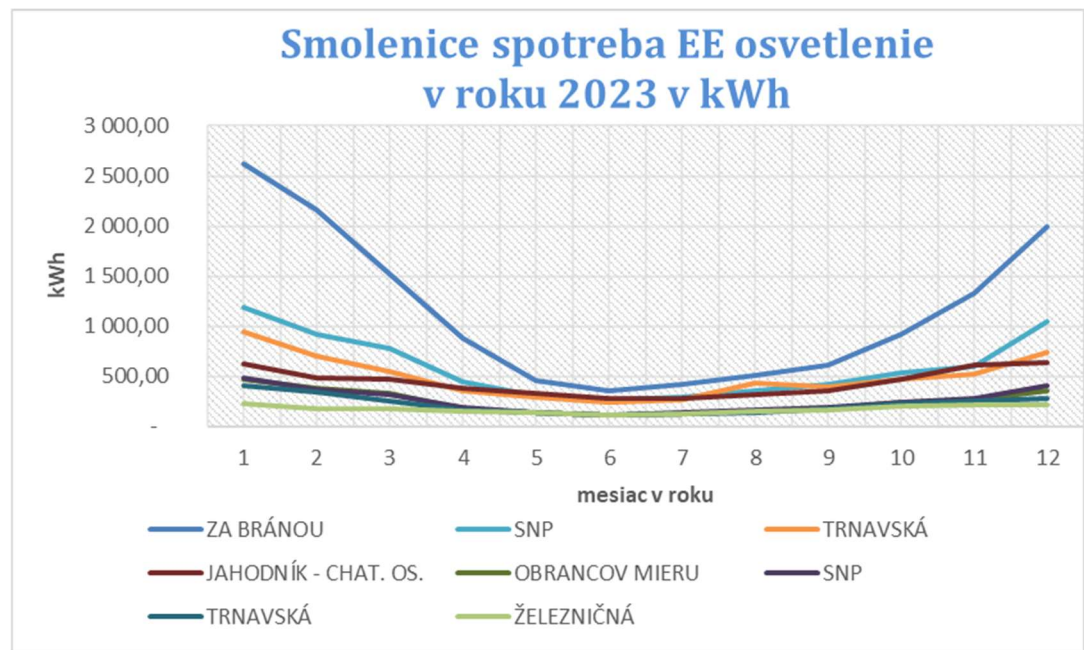
(sumy sú bez DPH)

(množstvo nakúpenej EE ponížené o množstvo predané nájomcom CIZS a ZS)



rok 2023		JANUÁR	FEBRUÁR	MAREC	APRIL	MÁJ	JÚN	JÚL	AUGUST	SEPTEMBER	OKTÓBER	NOVEMBER	DECEMBER
MIESTO	Ulica	Skutočná spotreba	Skutočná spotreba	Skutočná spotreba	Skutočná spotreba	Skutočná spotreba	Skutočná spotreba	Skutočná spotreba	Skutočná spotreba	Skutočná spotreba	Skutočná spotreba	Skutočná spotreba	Skutočná spotreba
		kWh	kWh	kWh	kWh	kWh	kWh	kWh	kWh	kWh	kWh	kWh	kWh
verejné osvetlenie	ZA BRÁNOU	2 626,00	2 167,00	1 519,00	874,00	460,00	360,00	422,00	510,00	611,00	920,00	1 329,00	1 994,00
verejné osvetlenie	SNP	1 189,00	924,00	781,00	443,00	305,00	262,00	289,00	350,00	414,00	534,00	593,00	1 043,00
verejné osvetlenie	TRNAVSKÁ	944,00	706,00	551,00	360,00	287,00	242,00	262,00	426,00	389,00	471,00	518,00	737,00
verejné osvetlenie	JAHODNÍK - CHAT. OS.	622,00	482,00	465,00	378,00	328,00	271,00	271,00	316,00	353,00	472,00	604,00	631,00
verejné osvetlenie	OBRANCOV MIERU	467,00	383,00	323,00	177,00	131,00	108,00	121,00	148,00	174,00	233,00	269,00	358,00
verejné osvetlenie	SNP	483,00	364,00	318,00	193,00	138,00	116,00	132,00	160,00	189,00	238,00	274,00	411,00
verejné osvetlenie	TRNAVSKÁ	408,00	341,00	249,00	158,00	132,00	111,00	124,00	141,00	172,00	224,00	249,00	276,00
verejné osvetlenie	ŽELEZNIČNÁ	227,00	181,00	180,00	149,00	132,00	115,00	126,00	148,00	168,00	201,00	214,00	216,00

Priebeh mesačných spotrieb verejného osvetlenia v roku 2023, vplyv úspory časti vypnutých svietidiel na celkovú spotrebu





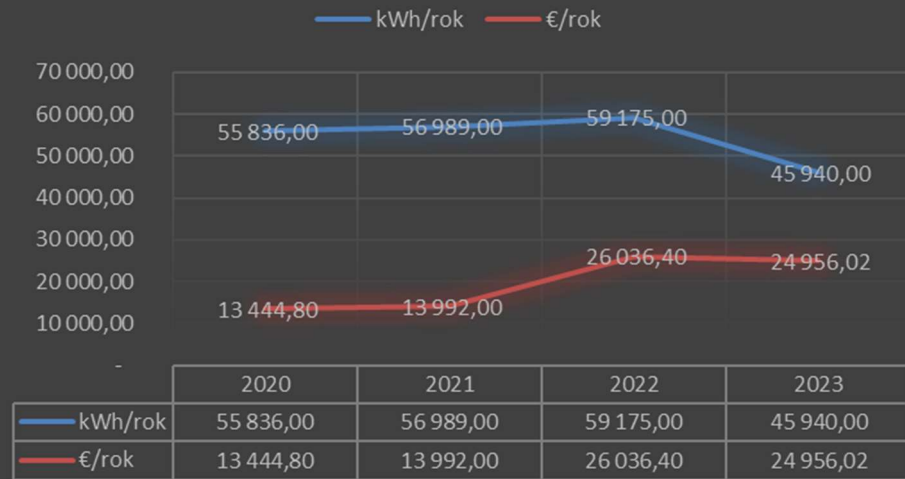
V ďalšej tabuľke a grafoch (str. 7) je spracovaný vývoj spotreby EE pre potreby verejného osvetlenia za roky 2020 až 2023 a negatívneho účinku stúpajúcej ceny EE.

Napriek vyše 22% úspore dosiahnutej vypínaním časti svietidiel v roku 2023 oproti roku 2022, úspora finančná bola iba 4 %.

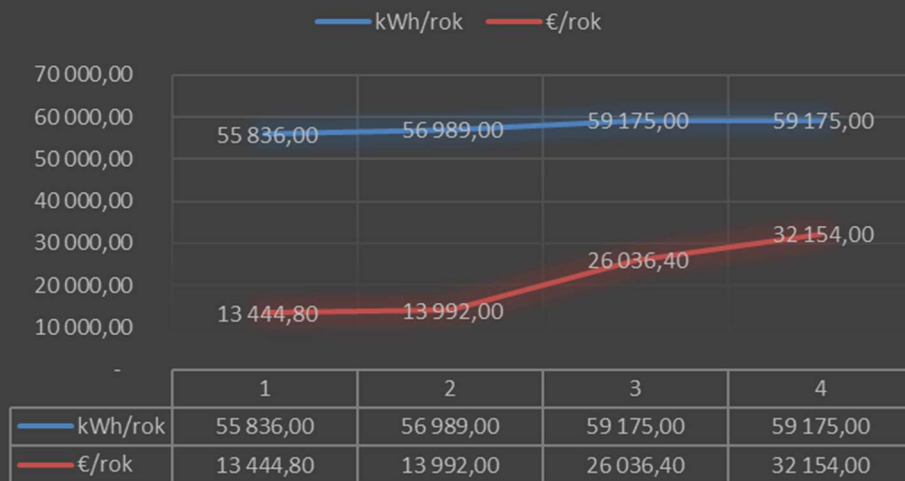
Predpokladáme, že keby nebola dosiahnutá 22% úspora, náklady na EE by boli vo výške 32 154 € čo by bol nárast cca 25% nákladov roku 2022. Spôsobuje to nárast ceny EE.

SMOLENICE	Ulica	Skutočný nákup 2020	Skutočný nákup 2021	Skutočný nákup 2022	Skutočný nákup 2023
		kWh/rok	kWh/rok	kWh/rok	kWh/rok
VEREJNÉ OSVETLENIE	ZA BRÁNOU	15 486,00	15 902,00	18 440,00	13 792,00
VEREJNÉ OSVETLENIE	SNP	9 728,00	9 753,00	9 955,00	7 127,00
VEREJNÉ OSVETLENIE	TRNAVSKÁ	8 237,00	8 109,00	8 105,00	5 893,00
VEREJNÉ OSVETLENIE	JAHODNÍK - CHAT. OS.	5 270,00	6 570,00	5 730,00	5 193,00
VEREJNÉ OSVETLENIE	OBRANCOV MIERU	4 002,00	4 057,00	4 098,00	2 892,00
VEREJNÉ OSVETLENIE	SNP	3 903,00	3 833,00	3 968,00	3 016,00
VEREJNÉ OSVETLENIE	TRNAVSKÁ	3 509,00	3 642,00	3 639,00	2 585,00
VEREJNÉ OSVETLENIE	KOMENSKÉHO	2 974,00	2 987,00	2 751,00	1 847,00
VEREJNÉ OSVETLENIE	ŽELEZNIČNÁ	2 727,00	2 136,00	1 978,00	2 057,00
VEREJNÉ OSVETLENIE	BERNOLÁKOVÁ	-	-	511,00	1 538,00
VEREJNÉ OSVETLENIE	<b>kWh/rok</b>	<b>55 836,00</b>	<b>56 989,00</b>	<b>59 175,00</b>	<b>45 940,00</b>
	<b>€/rok</b>	<b>13 444,80</b>	<b>13 992,00</b>	<b>26 036,40</b>	<b>24 956,02</b>
	<b>vypočítaná Ø cena €/kWh s DPH</b>	<b>0,2408</b>	<b>0,2455</b>	<b>0,4400</b>	<b>0,5432</b>

## OSVETLENIE SKUTOČNÉ SPOTREBY A CENY

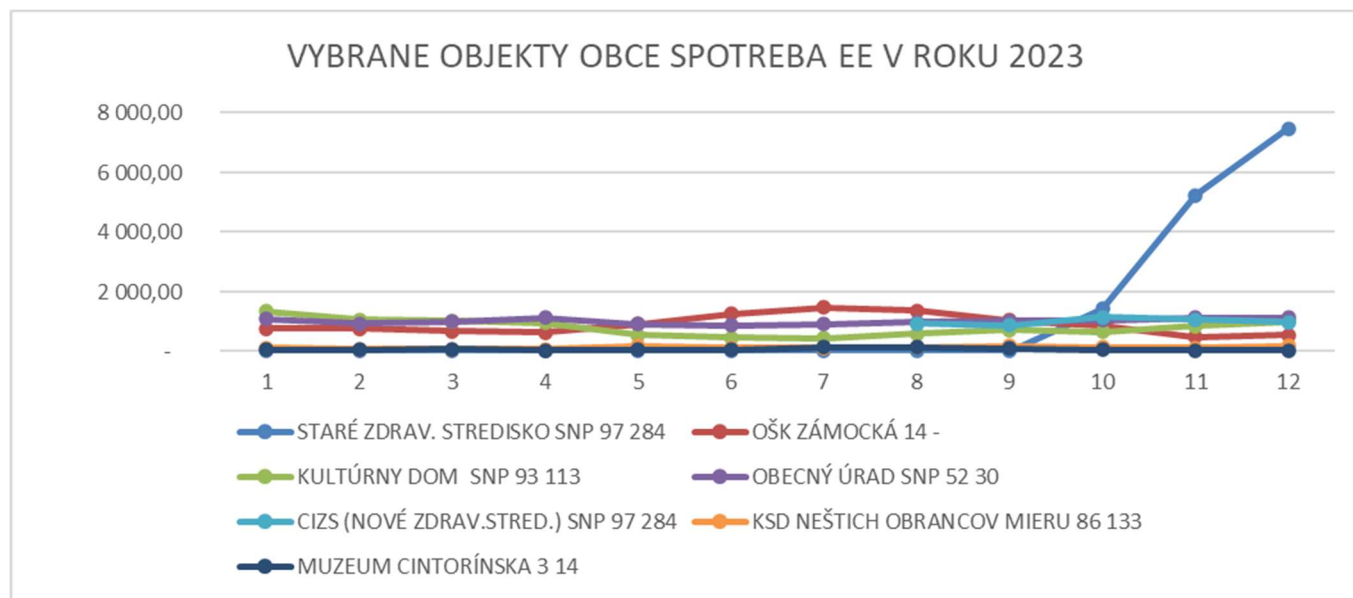


## OSVETLENIE PREDPOKLAD BEZ ŠETRENIA



Pre úplnosť prezentujem spotreby EE vybraných objektov obce (s inteligentným elektromerom) v roku 2023:

	JANUÁR	FEBRUÁR	MAREC	APRIL	MÁJ	JÚN	JÚL	AUGUST	SEPTEMBER	OKTÓBER	NOVEMBER	DECEMBER
MIESTO	Skutočná spotreba	Skutočná spotreba	Skutočná spotreba	Skutočná spotreba	Skutočná spotreba	Skutočná spotreba	Skutočná spotreba	Skutočná spotreba	Skutočná spotreba	Skutočná spotreba	Skutočná spotreba	Skutočná spotreba
	kWh	kWh	kWh	kWh	kWh	kWh	kWh	kWh	kWh	kWh	kWh	kWh
STARÉ ZDRAV. STREDISKO	7,00	8,00	7,00	8,00	6,00	7,00	8,00	7,00	1,00	1 423,00	5 239,00	7 463,00
OŠK	758,00	763,00	680,00	629,00	902,00	1 254,00	1 467,00	1 364,00	1 032,00	878,00	475,00	542,00
KULTÚRNY DOM	1 342,00	1 068,00	1 025,00	951,00	556,00	462,00	447,00	592,00	723,00	647,00	851,00	989,00
OBECNÝ ÚRAD	1 074,00	941,00	1 005,00	1 120,00	905,00	867,00	914,00	967,00	1 020,00	1 040,00	1 132,00	1 118,00
CIZS (NOVÉ ZDRAV.STRED.)								934,00	862,00	1 144,00	1 057,00	974,00
KSD NEŠTICH	122,00	81,00	71,00	66,00	190,00	115,00	116,00	147,00	180,00	137,00	108,00	171,00
MUZEUM	55,00	57,00	67,00	39,00	48,00	60,00	142,00	145,00	103,00	58,00	24,00	26,00



## SPOTREBA ZP PODĽA ODBERNÝCH MIEST OBCE SMOLENICE ZA ROKY 2019 - 2023

Názov	Odberné miesto	2019	2020	2021	2022	2023
		kWh	kWh	kWh	kWh	kWh
KsD Neštich	4100015680	43 604,00	20 901,00	21 015,00	20 683,00	23 467,00
OŠK	4100015689	22 125,00	27 593,00	21 790,00	18 419,00	18 449,00
Múzeum Molpír	4100015760	50 725,00	38 174,00	61 636,00	41 402,00	53 322,00
KD Smolenice	4100015766	273 460,00	240 027,00	305 784,00	266 827,00	265 633,00
OcÚ	4100015774	128 975,00	142 900,00	145 494,00	137 280,00	119 068,00
ZS a Lienka - CIZS	4100015627	150 433,00	-	35 348,00	66 803,00	32 396,00
<b>SPOLU kWh</b>		<b>669 322,00</b>	<b>469 595,00</b>	<b>591 067,00</b>	<b>551 414,00</b>	<b>512 335,00</b>
SPOLU €/rok s DPH				<b>21 980,95</b>	<b>46 288,75</b>	<b>71 922,22</b>
vypočítaná Ø cena €/kWh s DPH				0,037	0,084	0,140

Napriek klesajúcej spotrebe zemného plynu (ZP) obec zaplatila za nákup v roku 2023 niekoľko násobne viac. Cena ZP vzrástla skokovo.

V porovnaní s rokom 2021 vzrástla cena ZP o 378 %

*Poznámka:*

*Spotreba ZP v odbernom mieste CIZS v roku 2020 kvôli rekonštrukcii objektu bola nulová.*

*Platby za nákup ZP v rokoch 2019 a 2020 som nemal k dispozícii.*

